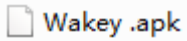



安卓手机禁止黑屏设置说明书

- 1、 把  Wakey .apk APP 安装包放到安卓手机上进行安装，安装完成后手机桌面会出现一个电灯形状的图标：



- 2、 找到并打开手机的设置



3、 找到设置里的应用



4、 点击应用，找到应用启动管理项




5、 打开启动应用管理，找到 Wakey APP



一般刚安装完 APP 后，默认是自动管理

6、 点击后面的开关按钮




7、 设置成手动管理，选择允许后台活动



点击确定，设置完成

8、 回到手机桌面，打开 Wakey APP



此时电灯图形是灰色的，说明没有开启 APP

- 9、 点击灰色电灯图形，将其点亮，说明 APP 已经开始运行，手机就不会进入黑屏休眠状态了



名称：北京春笛网络信息技术服务有限公司
地址：北京经济技术开发区大族广场 T2 栋 1502
电话：010-82358387,82356575,82356576,82356577
传真：010-82358387 转 6004
网址：www.sendsms.cn